


MINICARGADOR

ACCESO LATERAL

- + Eficiencia + Seguridad
- + Productividad
- Consumo



POWER BOOM

ÚNICO BRAZO LATERAL
20% MÁS ACERO QUE LA SUMA DE DOS BRAZOS
ALTA RESISTENCIA


ADITAMENTOS

LÍNEA COMPLETA DE ADITAMENTOS COMPATIBLES
CON OTRAS MARCAS.



CABINA

ÚNICA CON ACCESO LATERAL A LA CABINA
MÁXIMA SEGURIDAD
MAYOR VISIBILIDAD Y COMODIDAD DEL MERCADO



vs



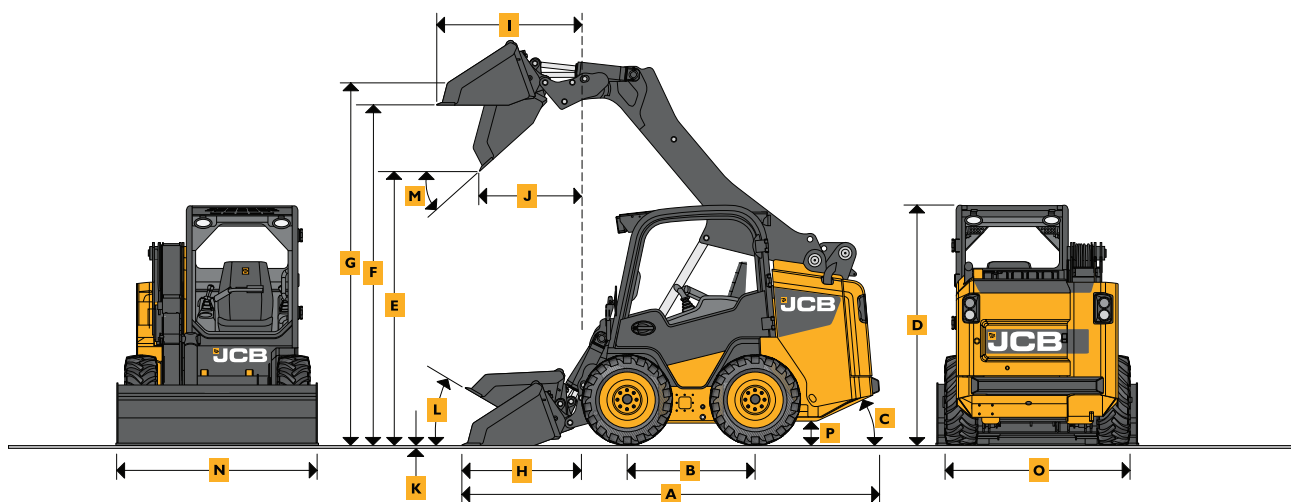
Visibilidad minicargadora estándar

Visibilidad minicargadora JCB

MINICARGADORES 135/155/175/190/205/225/260/300/330

DIMENSIONES ESTÁTICAS

Tracción	Plataforma pequeña					Plataforma grande					
	135	155	175	190	205	225	260	280	300	330	
A Longitud total	m	3.49	3.49	3.53	3.56	3.61	3.69	3.69	3.76	3.78	3.80
B Distancia entre ejes	m	1.07	1.07	1.07	1.07	1.07	1.22	1.22	1.22	1.22	1.22
C Ángulo de salida	°	25°	25°	25°	25°	25°	28.7°	28.7°	28.7°	28.7°	29.1°
D Altura total	m	1.98	1.98	1.98	1.98	1.98	2.09	2.09	2.09	2.09	2.11
E Altura de descarga	m	2.26	2.26	2.26	2.26	2.26	2.46	2.46	2.46	2.46	2.49
F Altura de carga	m	2.84	2.84	2.84	2.84	2.84	3.02	3.02	3.02	3.02	3.05
G Altura del bulón totalmente subido	m	3.00	3.00	3.00	3.00	3.00	3.175	3.175	3.175	3.175	3.2
H Alcance a nivel del suelo (borde de corte)	m	1.00	1.00	1.00	1.00	1.00	0.98	0.98	0.98	1.04	1.04
I Alcance máximo a altura máxima	m	0.91	0.91	0.97	0.99	1.04	0.96	1.23	1.23	1.23	1.23
J Alcance a altura máxima (totalmente descargada)	m	0.56	0.56	0.86	0.86	0.86	0.59	0.87	0.87	0.90	0.90
K Profundidad de excavación	m	-0.10	-0.10	-0.10	-0.10	-0.10	-0.10	-0.10	-0.10	-0.10	0
L Recogida a nivel del suelo	°	30°	30°	30°	30°	30°	30°	30°	30°	30°	29°
M Ángulo de descarga	°	42°	42°	42°	42°	42°	42°	42°	42°	42°	42°
N Ancho de balde estándar (ver opcionales)	m	1.52	1.68	1.68	1.73	1.83	1.82	1.82	1.82	1.82	1.98
O Ancho sobre neumáticos	m	1.52	1.60	1.60	1.60	1.60	1.82	1.82	1.82	1.82	1.87
Capacidad nominal operativa	kg	612.3	703.1	793.8	861.8	929.9	1021	1179	1270	1361	1495
Capacidad de balde estándar (ver opcionales)	m³	0.36	0.40	0.40	0.41	0.44	0.47	0.47	0.47	0.51	0.51
Radio de giro en la pala	m	2.09	2.09	2.09	2.09	2.09	2.20	2.20	2.20	2.20	2.20
Radio de giro trasero	m	1.65	1.65	1.65	1.65	1.65	1.76	1.76	1.76	1.76	1.76
P Despeje al suelo	mm	210	210	210	210	210	238	238	238	238	248
Tipo de elevación		Radial	Radial	Vertical	Vertical	Vertical	Radial	Vertical	Vertical	Vertical	Vertical
Peso operativo	kg	2752	2844	3011	3127	3227	3679	3805	3867	4067	4203
Vía hidráulica auxiliar de serie		230 bar - 70 l/min					230 bar - 87 l/min				
Opcional High Flow		230 bar - 100 l/min					230 bar - 135 l/min				
Neumáticos		10 x 16.5 8PR					12 x 16.5 10PR (225 a 300) / 14 x 17.5 10 PR (330)				



MOTOR

	135	155 a 205	225 a 280	300 a 330
Tipo de motor	Perkins	Perkins	JCB DieselMax	JCB DieselMax
	404D-22	404D-22T	TC-55	TC-68
Cilindrada	cm³	2.200	2.200	4.399
Combustible	Diesel	Diesel	Diesel	Diesel
Refrigeración	Agua	Agua	Agua	Agua
Aspiración	Aspirado	Turbo	Turbo	Turbo
Potencia SAE J1995	hp	48	60	74
Par SAE J1995	Nm	143	189	362
Alternador	amp	65	85	95

CAPACIDADES OPERATIVAS

Modelo	R.O.C. (kg)	Carga de vuelco (kg)	Elevación de cargadora (kg)	Arranque de balde (kg)
135	612	1356	1440	1820
155	703	1406	1770	1820
175	794	1587	1570	2140
190	862	1723	1570	2140
205	930	1859	1570	2140
225	1021	2226	2669	2585
260	1179	2471	2669	2585
280	1270	2543	2669	2585
300	1361	2732	2634	3260
330	1495	2989	2634	3260

Minicargadores 135/155/175/190/205/225/260/300/330

Motor Turbo: 48 a 92 hp Peso Operativo: 2752 kg a 4203 kg Altura de carga: 3.00 m a 3.20 m